










Wir sagen euch an





Die einfache Form ist bei diesem Lied zum Refrain mit dem Rhythmus in die Hände klatschen. Die Bewegungen zu den Strophen sind zum Mitmachen geeignet, allerdings sollten sie dann ein paarmal wiederholt werden, damit sie wirken können. Dies ist natürlich vor allem bei der ersten Strophe sinnvoll, da diese ja an allen Adventssonntagen wieder gesungen wird.

Wir sagen euch an den lieben Advent		Wir heben unsere Arme langsam nach oben
Seht die erste Kerze brennt		Hände zurückführen nach unten und auf die Kerze zeigen
Wir sagen euch an eine heilige Zeit		Arme überkreuzt und die Hände auf dem Herzen
Macht dem Herrn die Wege bereit		Mit Handfassung im Kreis gehen
Freut euch ihr Christen...		Klatschen und um die eigene Achse drehen





Strophe 2

<p>Wir sagen Euch an den lieben Advent</p>	 A simple line drawing of a person with a circular head, a rectangular body, and two legs. The person's arms are raised straight up, with hands open.	<p>Wir heben unsere Arme langsam nach oben</p>
<p>Sehet die zweite Kerze brennt</p>	 A simple line drawing of a person with a circular head, a rectangular body, and two legs. The person's right arm is extended to the right, with the index finger pointing.	<p>Hände zurückführen nach unten und auf die Kerze zeigen</p>
<p>So nehmet euch eins um das andere an</p>	 A simple line drawing of a person with a circular head, a rectangular body, and two legs. The person's hands are clasped together in front of their chest.	<p>Zuerst die rechte Hand zum Nachbarn hin öffnen, dann die linke in die geöffnete Hand des Hand Nachbarn legen</p>
<p>Wie auch der Herr an uns getan</p>	 Two simple line drawings of people, each with a circular head, a rectangular body, and two legs. They are standing side-by-side and holding both hands of each other.	<p>Hände halten</p>

Strophe 3

<p>Wir sagen Euch an den lieben Advent</p>	 A simple line drawing of a person with their arms raised straight up, palms facing forward.	<p>Wir heben unsere Arme langsam nach oben</p>
<p>Sehet die dritte Kerze brennt</p>	 A simple line drawing of a person with their right arm extended downwards and slightly to the side, pointing towards the ground.	<p>Hände zurückführen nach unten und auf die Kerze zeigen</p>
<p>Nun tragt Eurer Güte hellen Schein</p>	 A simple line drawing of a person with their hands clasped together in front of their chest at chest level.	<p>Hände zur Schale geformt auf Brusthöhe herzeigen</p>
<p>Weit in die dunkle Welt hinein</p>	 A simple line drawing of a person holding a small cup or bowl in their right hand, tilted slightly upwards.	<p>Mit der Handhaltung um die eigene Achse drehen</p>

Strophe 4

Wir sagen Euch an den lieben Advent		Wir heben unsere Arme langsam nach oben
Sehet die vierte Kerze brennt		Hände zurückführen nach unten und auf die Kerze zeigen
Gott selber wird kommen er zögert nicht		Hände nach oben öffnen und nach unten zum Herzen führen
Auf auf ihr Herzen und werdet licht		Vom Herzen aus wieder nach oben öffnen

aus „**Bewegungen zu Liedern und Gebeten aus dem Gotteslob**“

Gesammelt und illustriert von Monika Mehringer

Fachbereich Kinderpastoral, Erzbistum München und Freising , Stand Juli 2016

www.kinderpastoral.de

